

- Za pomocą strzałek nawigacyjnych podświetlamy miejsce **"SZUKANA FRAZA"**, naciskamy **OK**
- Za pomocą strzałek nawigacyjnych wpisujemy szukaną **frazę, tytuł**
- Zaznaczamy na ekranie **"OK"**
- Za pomocą strzałek nawigacyjnych podświetlamy **Szukaj**, naciskamy **OK**
- Po prawej stronie ekranu wyświetlone zostaną wszystkie **pasujące programy**
- Możemy również przefiltrować i wyszukać interesujące nas programy pod względem kategorii oraz czasu wyświetlania

Lista kanałów



- Naciskamy na pilocie przycisk **TV**
- Po lewej stronie wyświetlane będą dostępne kanały
- Za pomocą strzałek nawigacyjnych **↑ / ↓** wybieramy kanał
- Następnie możemy zdecydować czy dany kanał:
 - dodamy do ulubionych **♥ Dodaj** lub zablokujemy **🔒 Zablokuj**
- Jeżeli dodamy kanał do ulubionych przy jego nazwie pojawi się serduszek, jeżeli dodamy do zablokowanych pojawi się kłódka
- Za pomocą strzałek nawigacyjnych **← / →** możemy wybrać interesującą nas kategorię tematyczną

INSTRUKCJA OBSŁUGI

Podstawowe funkcje przycisków na pilocie:



Profil

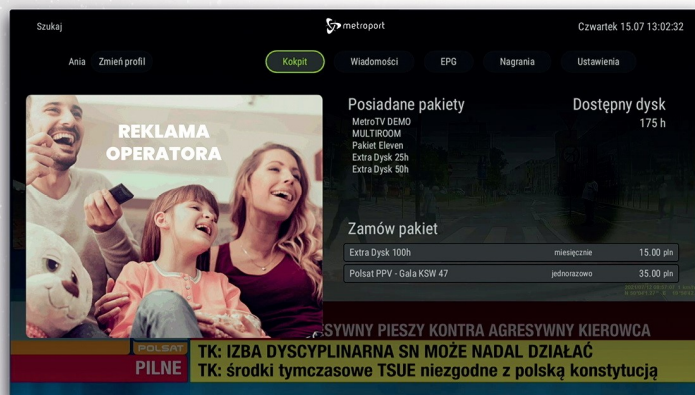
Tworzenie własnego profilu, z własnymi preferencjami dotyczącymi kanałów i programów



- Za pomocą strzałek nawigacyjnych wybieramy **"DODAJ PROFIL"**, naciskamy **OK**
 - Za pomocą strzałek nawigacyjnych **↑ / ↓ / → / ←** wpisujemy swoje imię
 - Zatwierdzamy naciskając na ekranie **"OK"**
 - Po utworzeniu profilu, za pomocą strzałki nawigacyjnej **↓** możemy ograniczyć dostęp wpisując **PIN**
 - Naciskamy **OK** w zaznaczonym polu - pojawi się miejsce do wpisania kodu **PIN**
 - Za pomocą strzałek nawigacyjnych lub numeracji na pilocie wpisujemy **PIN**
 - Zatwierdzamy **PIN** wybierając na ekranie "OK". Zapisujemy ustawienie **"ZAPISZ"**
- Mamy również możliwość utworzenia profilu z ograniczeniami kanałowymi oraz ograniczeniami wiekowymi*

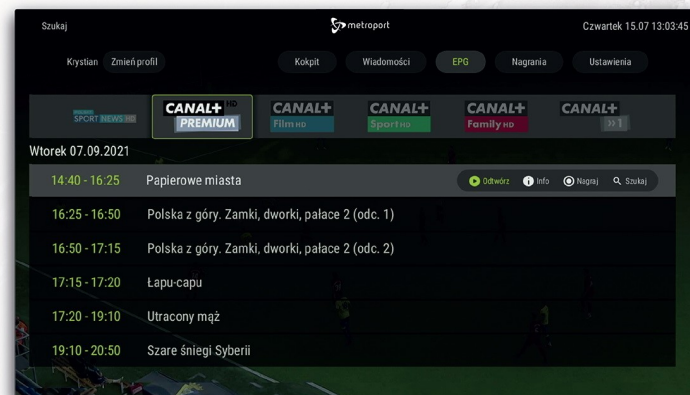
Kokpit

centrum użytkownika, z którego w łatwy sposób otrzymujesz dostęp do kluczowych usług



- Na ekranie znajdują się informacje o posiadanych pakietach
- Dodatkowo:**
- Mamy możliwość zamówienia **dodatkowych usług** z poziomu pilota
 - Za pomocą strzałek nawigacyjnych wybieramy interesujący nas **pakiet** , naciskamy **OK**
 - Potwierdzamy zamówiony pakiet wybierając na ekranie **"DODAJ"**
 - Zamówiony pakiet potwierdzamy za pomocą kodu, który dostaniemy SMSem
 - Pakiet został **zamówiony**

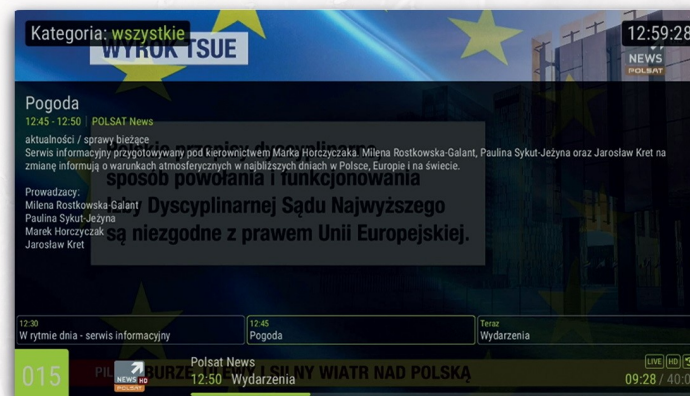
Bogate i funkcjonalne EPG



Używając strzałek nawigacyjnych **← / →** wybieramy interesujący nas kanał
Naciskając na dany program pojawiają się dodatkowe funkcje: **Przypomnij** **Info** **Nagraj** **Szukaj**

- Za pomocą strzałek nawigacyjnych **← / →** wybieramy interesującą nas funkcję, naciskamy **OK**
- Wybierając **Szukaj** możemy wyszukać interesujący nas program
- Wybierając **Przypomnij** dostaniemy **powiadomienie** o zbliżającym się programie
- Wybierając **Nagraj** możemy **nagrać** interesujący nas program
- Wybierając **Info** pojawi się **opis** programu

Oglądanie wstecz



- Aby skorzystać z tej funkcji dwukrotnie naciskamy na pilocie **INFO**
- Za pomocą strzałek nawigacyjnych **← / →** wyszukujemy interesujący nas program, który już się zakończył
- Naciskamy na pilocie **OK**
- Na ekranie pojawi się ikona **"ODTŹWIÓRZ"** , potwierdzamy przyciskiem **OK**